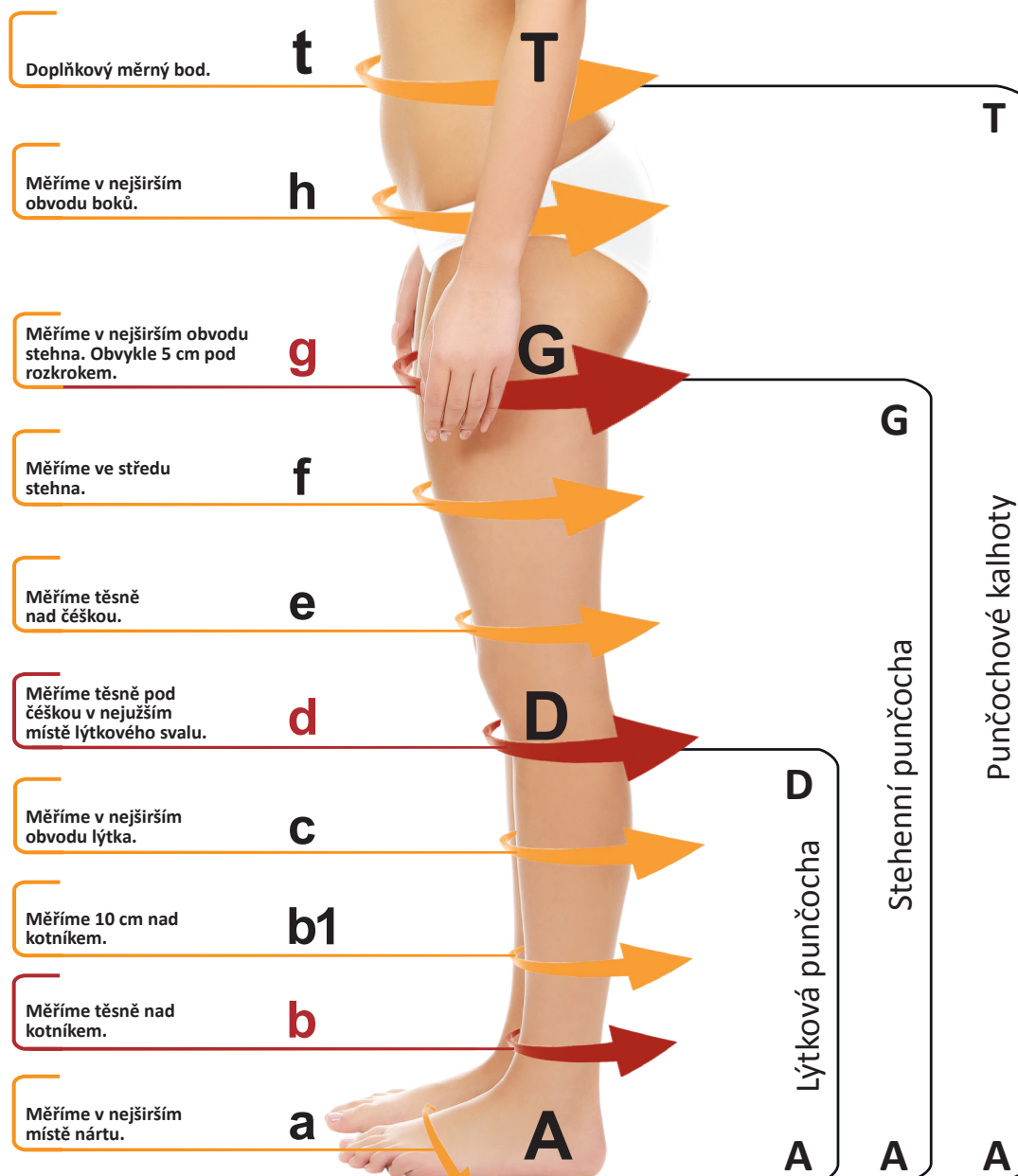


SPRÁVNÉ MĚŘENÍ A URČENÍ VELIKOSTI

KOMPRESIVNÍ PUNČOCHOVÉ VÝROBKY NA KŘEČOVÉ ŽÍLY A OTOKY NOHOU

OBVODOVÉ MÍRY

DÉLKOVÉ MÍRY



Na velikosti záleží!

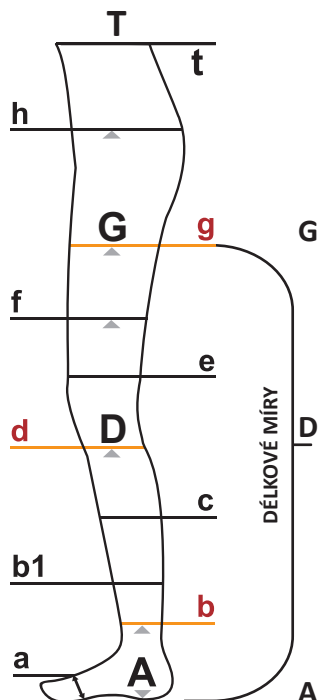
Zdravotní punčochy jsou léčebnou pomůckou. Správné měření končetiny a určení velikosti punčochy je nezbytné pro účinnou kompresivní léčbu. Velikosti punčoch musejí být podloženy detailní rozměrovou a velikostní tabulkou výrobce.

Kvalitní výrobky mají mnoho velikostí, aby seděly každému typu postavy.

Certifikovaní výrobci nabízejí také výrobu pomůcky na míru.

Více na www.avicenum.eu

Body měření – noha



- a obvod chodidla
- b obvod nad kotníkem
- b1 obvod 10 cm nad kotníkem
- c obvod lýtky
- d obvod pod kolenem
- e obvod nad kolenem
- f obvod stehna (střed stehna)
- g obvod stehna (5 cm pod rozkrokem)
- h obvod boků
- t obvod pasu

VELIKOSTNÍ TABULKY 1. KOMPRESNÍ TŘÍDY

VELIKOST		OBVOD NOHY V MĚŘENÝCH BODECH					
NOVÁ	STARÁ	b	d	f	g	h	t
S	1	20 – 24	34 – 37	46 – 50	50 – 55	110	80
M	2	24 – 27	37 – 40	50 – 54	55 – 60	120	90
L	3	27 – 30	40 – 44	54 – 58	60 – 66	130	100

VELIKOSTI		DÉLKOVÉ MÍRY	
NOVÁ	STARÁ	NORMAL	LONG
Lýtkové	A-D	do 37	nad 37
Stehenní Punčoch. kalhoty	A-G	do 70	nad 70

A-D, A-G délková míra

VELIKOSTNÍ TABULKY 2. a 3. KOMPRESNÍ TŘÍDY

VELIKOST		OBVOD NOHY V MĚŘENÝCH BODECH									
NOVÁ	STARÁ	a	b	b1	c	d	e	f	g	h	t
S-	1-	19 – 25	20 – 23	25 – 30	32 – 38	31 – 37	33 – 39	37 – 45	42 – 52	100	70
S	1	19 – 25	20 – 23	25 – 30	32 – 38	31 – 37	33 – 39	41 – 49	47 – 57	110	80
S+	1+	19 – 25	20 – 23	25 – 30	32 – 38	31 – 37	33 – 39	49 – 57	57 – 67	110	80
M-	2-	22 – 28	23 – 26	28 – 33	35 – 41	34 – 40	36 – 42	40 – 48	47 – 57	110	80
M	2	22 – 28	23 – 26	28 – 33	35 – 41	34 – 40	36 – 42	45 – 53	52 – 62	120	90
M+	2+	22 – 28	23 – 26	28 – 33	35 – 41	34 – 40	36 – 42	53 – 61	62 – 72	120	90
L-	3-	25 – 31	26 – 29	31 – 36	38 – 44	37 – 43	39 – 45	45 – 53	52 – 62	120	90
L	3	25 – 31	26 – 29	31 – 36	38 – 44	37 – 43	39 – 45	49 – 57	57 – 67	120	90
L+	3+	25 – 31	26 – 29	31 – 36	38 – 44	37 – 43	39 – 45	57 – 65	67 – 77	130	100
XL-	4-	28 – 34	29 – 32	34 – 39	41 – 47	40 – 46	42 – 48	49 – 57	57 – 67	120	90
XL	4	28 – 34	29 – 32	34 – 39	41 – 47	40 – 46	42 – 48	53 – 61	62 – 72	130	100
XL+	4+	28 – 34	29 – 32	34 – 39	41 – 47	40 – 46	42 – 48	61 – 69	72 – 82	130	100
XXL	5	31 – 37	32 – 35	37 – 42	44 – 50	43 – 49	45 – 51	57 – 65	67 – 77	130	100

VELIKOSTI		DÉLKOVÉ MÍRY		
NOVÁ	STARÁ	SHORT	NORMAL	LONG
STARÁ		UK/ultra krátká	K/krátká	D/dlouhá
Lýtkové	A-D	-	34-38	38-43
Stehenní Punčoch. kalhoty	A-G	56 - 62	62-71	71-82

A-D, A-G délková míra

VELIKOSTNÍ TABULKA ANTITROMBOTICKÝCH PUNČOCH



VELIKOST	OBVOD NOHY V MĚŘENÝCH BODECH		
	b	d	g
S	17 – 20	28 – 34	41 – 54
M	20 – 23	31 – 37	48 – 61
L	23 – 26	34 – 40	55 – 68
XL	26 – 29	37 – 43	62 – 75
XXL	29 – 32	40 – 46	69 – 82

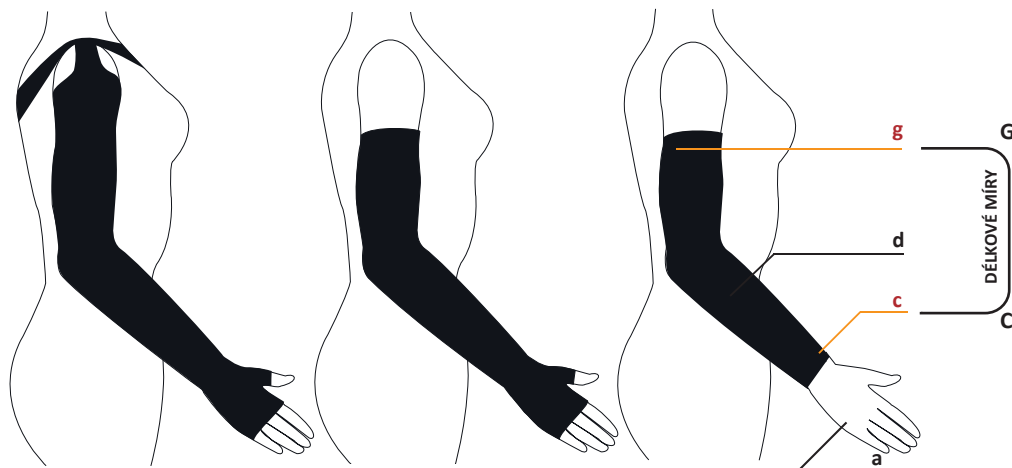
ARIES tip pro Vás:

Pakliže máte nestandardní velikosti končetin a nemůžete si vzhledem k jejich rozměrům vybrat z nabídky tabulkových velikostí výrobků, nabízíme výrobu kompresivního zdravotního zboží Avicenum 2. a 3. kompresní třídy přímo na míru dle individuálních dispozic pacienta. Více na: www.aries.eu/medico/odborna-verejnost/na-miru.html

Avicenum
ARM SLEEVE 360

Body měření – ruka

VELIKOSTNÍ TABULKA PAŽNÍHO NÁVLEKU



- a obvod dlaně
- c obvod zápěstí
- d obvod předloktí
- g obvod paže

C-G délková míra

ARIES tip pro Vás:

Při určování velikosti, prosím, věnujte **pozornost měření**. Závisí na něm správná funkce punčochy/ pažního návleku. Měření vykonávejte **ráno**. V průběhu dne končetiny otékají. Změřte všechny body, které vyžaduje tabulka velikostí daného výrobku. Umístění na končetině ilustrují obrázky. Při volbě velikosti jsou nejdůležitější **hodnoty, které mají v tabulce oranžové pozadí**.

VELIKOST		OBVOD RUKY V MĚŘENÝCH BODECH			
NOVÁ	STARÁ	a	c	d	g
S	1	do 18	16 – 19	22 – 26	24 – 30
M	2	do 20	19 – 22	26 – 30	30 – 36
L	3	do 23	22 – 25	30 – 34	36 – 42
XL	4	do 25	25 – 28	34 – 38	42 – 48

VELIKOSTI	DĚLKOVÉ MÍRY	
NOVÁ	NORMAL	LONG
STARÁ	K/krátká	D/dlouhá
C – G	do 45	od 45